

GUIDE DES TAILLES

Homme et femme

Comment prendre ses mesures ?

Tour de poitrine : Levez légèrement vos bras et, à l'aide d'un ruban à mesurer, mesurez autour de la poitrine en vous assurant de croiser les omoplates et la partie la plus large de votre poitrine, en maintenant le ruban adhésif parallèle au sol.

Taille : hauteur du corps : Pour mesurer votre hauteur, il vous faut utiliser un mètre ruban. Tenez vous bien droit à la verticale, et faites vous aider par quelqu'un pour prendre la mesure en partant du sommet de la tête jusqu'à la plante des pieds.

Circonférence tour de tête : Pour mesurer votre tour de tête, faites le tour de votre tête à l'aide d'un ruban à mesurer en vous assurant de passer sur le front et au dessus des oreilles.

Circonférence tour de main : Mesurez le tour de votre main ouverte au point le plus large de la paume .

Hauteur de buste : mesurez avec l'aide de quelqu'un la distance verticale entre votre ligne d'épaule (ligne horizontale passant par le sommet vos deux épaules) et votre ligne de hanche (ligne horizontale passant par vos deux hanches).

SKILRACE SUIT ADULTE

Comment choisir la bonne taille ?

Si vos mensurations se partagent entre deux tailles : choisissez la taille qui correspond à deux critères sur trois de vos mensurations.

Si vos mensurations se situent entre deux tailles : choisissez la taille en dessous de vos mensurations pour un ajustement plus près du corps. Si au contraire pour préférer porter votre combinaison plus ample alors choisissez la taille du dessus.

Tableau de taille :

Taille : combinaison Adulte	Taille hauteur du corps (cm)	Tour de poitrine (cm)	Poids (kg)
S	158-166	86-96	45-59
M	167-175	92-102	59-73
L	176-184	98-108	73-86
XL	185 et +	104 et +	86-99

SKKILRACE SUIT JUNIOR

Comment choisir la bonne taille ?

Si vos mensurations se situent entre deux tailles : choisissez la taille en dessous de vos mensurations pour un ajustement plus près du corps. Si au contraire pour préférer porter votre combinaison plus ample alors choisissez la taille du dessus.

Tableau de taille :

Taille : combinaison JUNIOR	Taille hauteur du corps (cm)
140	140
150	150
160	160
170	170

CASQUETTES

Nos casquettes sont de taille unique. Pour un tour de tête de 52cm à 59cm

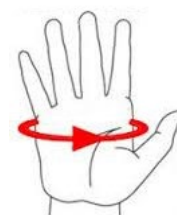
BONNETS

Nos bonnets sont de taille unique. Pour un tour de tête de 50cm à 62cm

GANTS ET MOUFLES ALPIN

Mesurez le tour de votre main ouverte au point le plus large de la paume. Reportez la circonférence obtenue dans le tableau ci-dessous pour connaître votre taille de gants et moufles SKKIL.

Si vous êtes entre deux tailles, privilégiez la taille du dessus.



Circonférence de main (cm)	16 – 17	17 – 18,5	18,5 – 20	20 – 21,5	21,5 - 23	23 – 24,5
Taille des gants/moufles	XS	S	M	L	XL	XXL

GANTS ET MOUFLES RACE

Mesurez le tour de votre main ouverte au point le plus large de la paume. Reportez la circonférence obtenue dans le tableau ci-dessous pour connaître votre taille de gants race SKKIL.

Si vous êtes entre deux tailles, privilégiez la taille du dessus.

Circonférence de main [cm]	14 – 15	15- 16	16- 17	17 - 18	18 - 19	19 - 20	20-21	21 – 22	22 - 23	23 - 24
Taille des gants/moufles	5,5	6	6,5	7	7,5	8	8,5	9	9,5	10

PROTECTION TIBIA CARBON

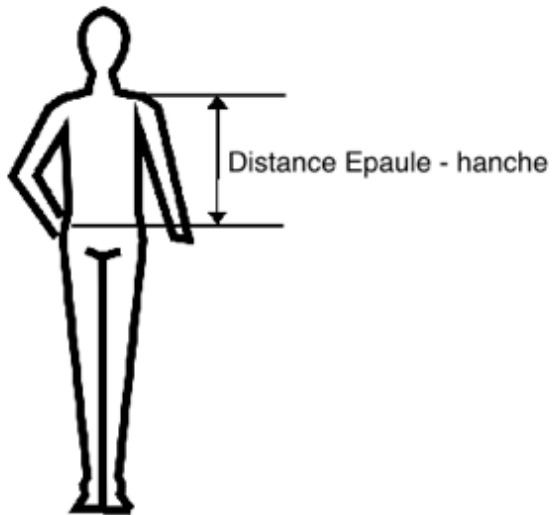
Taille : hauteur de corps [cm]	158 - 168	169 -182	183 – 195
Taille des protections	39 cm	42 cm	5 cm

PROTECTION AVANT-BRAS CARBON

Taille : hauteur de corps [cm]	158 - 168	169 -182
Taille des protections	26 cm	28 cm

SKKIL ARMOUR JACKET

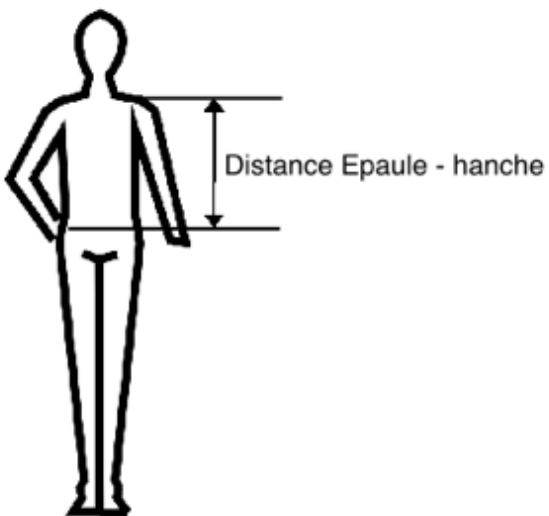
Pour trouver votre taille : veuillez mesurer votre hauteur de buste : la distance verticale avec votre ligne d'épaule (ligne horizontale passant par le sommet vos deux épaules) et votre ligne de hanche [ligne horizontale passant par vos deux hanches] et suivre le guide de taille suivant. Vous devez toujours essayer votre gilet de protection avant utilisation afin d'être sûr que les protections couvrent idéalement les zones à protéger.



Distance Epaule – Hanche (cm)	Taille préconisée
34 – 38 cm	XXS
39 – 41 cm	XS
41 – 43 cm	S
44- 48 cm	M
49 – 53 CM	L

SKKIL BACK JACKET

Pour trouver votre taille : veuillez mesurer votre hauteur de buste : la distance verticale avec votre ligne d'épaule (ligne horizontale passant par le sommet vos deux épaules) et votre ligne de hanche [ligne horizontale passant par vos deux hanches) et suivre le guide de taille suivant.
 Vous devez toujours essayer votre gilet de protection avant utilisation afin d'être sûr que les protections couvrent idéalement les zones à protéger.



Distance Epaule – Hanche (cm)	Taille préconisée
34 – 38 cm	XXS
39 – 41 cm	XS
41 – 43 cm	S
44- 48 cm	M
49 – 53 CM	L